



Z ŻYCIA SZKOŁY

Jubileusz 75 - lecia Szkoły Podstawowej nr 24 w Gdyni



Dnia 24 listopada 2023 r. w Zespole Szkół Specjalnych Nr 17 w Gdyni odbył się jubileusz 75-lecia Szkoły Podstawowej nr 24 w Gdyni. Z tej okazji pragniemy serdecznie podziękować wszystkim Gościom, którzy zaszczytili nas swoją obecnością i wraz z nami celebrowali to wyjątkowe wydarzenie. Przede wszystkim chcemy złożyć wyrazy wdzięczności przedstawicielom władz Miasta Gdyni, szczególnie Panu Wiceprezydentowi Bartoszowi Bartoszewiczowi, osobom reprezentującym Kuratorium Oświaty, MOPS, Komisji Międzyzakładowej NSZZ "Solidarność", ZNP, OPEC oraz Dyrektorom innych placówek, Przedstawicielom Fundacji, Stowarzyszeń oraz innym Przyjaciółom Naszej Szkoły. Podziękowania kierujemy również do wszystkich Pedagogów, Uczniów, Rodziców, Pracowników Administracji, Emerytowanych Nauczycieli i Pracowników tej szkoły, Absolwentów naszej placówki.

Akcja charytatywna na rzecz potrzebujących jeży



Tegoroczna akcja charytatywna na rzecz potrzebujących jeży z Ośrodka Rehabilitacji w Kłodzku zakończyła się zbiórką darów i wesołą zabawą na mini balu. Społeczność szkolna zebrała dla jeży pokarm suchy i mokry, ręczniki papierowe oraz 156 złotych. Dary zostały zapakowane przez dzieci i wysłane do Pana Jerzego, który stworzył Ośrodek dla jeży i otacza je opieką. Dzieci przez kilka tygodni brały udział w rozmowach na temat potrzeb i zwyczajów jeży. Wykonywały oryginalne postacie jeży na wystawę oraz przebrania na mini bal. Do swoich prac wykorzystywały różne materiały: kasztany, żółędzie, owoce dzikiej róży, ziarna słonecznika, ziemniaki. W procesie tworzenia języków dzieci szczególnie doświadczały radości, poczucia sprawczości oraz motywacji do dalszej pracy. Dzieci uczyły się zachowań społecznych oraz wrażliwości na los małych istot jakimi są jeże. Dzięki działaniom takim jak: wspólna zabawa, eksperymentowanie i twórczy proces powstały piękne prace, które wyeksponowaliśmy

w szkolnej świetlicy.

Koordinatorem akcji pt. „Jeż Jerzy” w szkole jest Pani Sylwia Bortniak-Misztal. W tym roku do zespołu dołączyła Pani Anna Szyller oraz Alicja Damps. Dziękujemy wszystkim, którzy wzięli udział w akcji i wsparli małych przyjaciół! Do następnego roku!

Świąteczna Spółdzielnia Rozmaitości



Tymczasem w klasach 2/3DP oraz 3GP trwa niezwykle pracowity, a przy tym świąteczny czas! Uczniowie wraz z wychowawcami przygotowywali piękne klasowe dekoracje na Święta Bożego Narodzenia, na szkolny kiermasz oraz świąteczną paczkę, która trafi na Oddział Dziecięcy do szpitala w Gdańsku.

Dni Kultury Ukrainy

W dniach od 27.11.2023 do 08.12.2023 roku odbyły się w naszej szkole Dni Kultury Ukrainy w ramach realizacji zadania „Warsztaty integracyjne dla dzieci w szkołach i przedszkolach” w Gdynia przy wsparciu Funduszu Narodów Zjednoczonych na Rzecz Dzieci UNICEF.

Podczas tego wydarzenia społeczność szkolna miała okazję obejrzyć inscenizację ukraińskiej bajki opartej na folklorze ludowym przygotowanej przez uczniów naszej szkoły. Bajka opowiada o przygodach ożywionego bochenka chleba. Zainteresowanych zapraszamy do obejrzenia filmu dostępnego na stronie www szkoły i profilu Facebook



Bardzo dziękujemy Pani Wiesławie Kolatowskiej z Pracowni Krawieckiej 21 za profesjonalne uszycie strojów dla naszych aktorów oraz Panom: Jackowi Wester i Markowi Richert ze Stowarzyszenia

Baduszkowc, którzy profesjonalnie nagrali i zmontowali film z wydarzenia.



Chcemy wyrazić podziw dla uczniów naszej szkoły, którzy z ogromnym zaangażowaniem od początku roku szkolnego z pasją tworzyli ukraińską ludową bajkę „Kołobok”. Wielkie brawa dla: Mateusza Kosznickiego, Agnieszki Liberskiej, Dawida Wojdyły, Nikoli Fajkowskiej, Oliwii Tadeusiak, Anastazji Piesik, Szymona Joskowskiego, Pauliny Bendik, Wiktorii Necel oraz Amelii Zaorskiej! 🍌 Wyrazy uznania należą się uczniom: Aleksandrowi Krasieńskiemu, Adrianowi Brauer, Przemysławowi Klein oraz Oskarowi Poptawskiemu, którzy wraz z aktorami przygotowywali dekorację sceny.



Inna formą zajęć w tygodniu związaną z projektem były warsztaty plastyczne, na których robiliśmy ukraińskie lalki ludowe - motanki.

Na wstępie uczestnicy zapoznali się z kulturą Ukrainy słuchając i oglądając slajdy o ukraińskich zwyczajach, strojach ludowych, potrawach i świętach. Następnie poznali tradycje tworzenia popularnych lalek ludowych motanek. Po krótkiej prezentacji multimedialnej, omówieniu historii motania lalek i sposobu ich wykonania uczniowie przystąpili do działania. Stworzyli lalki z przygotowanych skrawów materiału, lawendy.

Motanka - lalka tworzona bez używania igły i nożyczek ma wymiar symboliczny i magiczny. Laleczka wykonana w skupieniu może spełnić życzenie autora, należy ją czymś obdarować. 😊



Uczniowie obdarowywali motanki koralikami i guzikami. Była zabawa i opowiadania o planach i marzeniach uczestników. 😊 To był dobry, wspólnie spędzony czas.

Maski Pana Boga - czuję się piękna, piękny



27 listopada uczniowie z klas: 2/3 DP i 3GP wraz z wychowawcami wzięli udział w projekcie "Maski Pana Boga - czuję się piękna, piękny". Projekt miał miejsce we fryzjerskim Studio 91. Fryzjerzy i praktykantki pokazali swoim mistrzostwem i sercem, że nasi uczniowie poczuli się piękni. Fryzury i makijaż dodaje pewności każdemu z nas. W naszym projekcie wzięła udział gdyńska fotografka Pani Iwona Wojdowska, autorka m.in. cyklu wystaw fotograficznych "Spójrz mi w oczy". Niebawem ukażą się zdjęcia z naszego projektu wykonywane przez Panią Iwonę. Wiemy o Pani Iwonie, że kiedy robi cykle wystaw fotograficznych "przepuszcza" ten moment fotografowania przez serce" - tak też to miało miejsce podczas naszego projektu. Zapraszamy do podziwiania zdjęć z projektu na szkolnym profilu Facebook.

Wizyta w Warszawie



W dniach 4-5 grudnia uczniowie klas 2/3DP, 3GP, 2/3BP i 3CP wraz z wychowawcami pojechali do Warszawy na spotkanie w Akademii Pedagogiki Specjalnej z dr. Jackiem Kulbaką, obecnym opiekunem Muzeum Marii Grzegorzewskiej. Podczas spotkania Pan J. Kulbaka oprowadzał po muzeum, przekazując ciekawe informacje z życia naszej patronki. Potem nastąpiło uroczyste przekazanie portretu M. Grzegorzewskiej, który powstał w pracowni Pani Pauliny i Patrycji z okazji obchodów Roku M. Grzegorzewskiej w grudniu 2022 w naszej szkole. Kolejnym punktem przyjazdu do Warszawy było zwiedzanie Starówki z przewodnikiem, nocleg w bardzo pięknym hotelu oraz zwiedzanie m.in. Muzeum Chopina z przewodnikiem. Pełni wrażeń szczęśliwie wróciliśmy Pendolino do Gdyni.



Mikołajki z Orange - My też możemy być naj, naj, naj! - III edycja Szkolnych Rekordów Guinness 'a



Dzięki wsparciu Fundacji Orange i jej wolontariuszy 11 grudnia na terenie naszej szkoły zorganizowana została III już edycja szkolnych rekordów Guinness 'a. W akcji wzięli udział wszyscy uczniowie Zespołu oraz goście z IV klas Katolickiego Liceum Ogólnokształcącego im. Jana Pawła II w Gdyni wraz z wolontariuszami z Fundacji Orange. W ramach akcji cały poprzedni tydzień, nasi uczniowie z pomocą nauczycieli piekli z przekazanych przez wolontariuszy produktów pierniczki, które w poniedziałek zdobiliśmy wraz z zaproszonymi gośćmi. Założeniem akcji było „Jak najwięcej ozdobionych pierników w 60 min”. Okazało się, że organizatorzy nie docenili możliwości uczestników - po 40 minutach zabrakło i pierników i lukru oraz cukrowych ozdób. Po starannym przeliczeniu i sprawdzeniu okazało się, że w tym roku udało się wypiec i ozdobić 1533 pierniki. Serdecznie dziękujemy wolontariuszom Fundacji oraz gościom z Liceum - bez was nie udało by się nam tak sprawnie zadziałać a i nasi uczniowie mile wspominają współpracę i jej efekty.



KONKURS FOTOGRAFICZNY

SPACERUJĄCY Z KSIĄŻKAMI

**Nie wyobrażasz sobie
wycieczki bez książki?
Zawsze masz przy sobie
aparat lub telefon?**



**Podziel się z nami jednym
ciekawym zdjęciem z książką w tle.**

**Prześlij nam zdjęcie
do 14 lutego 2024 r. na adres
m.lewandowska@zss17.edu.gdynia.pl**



**Ogłoszenie wyników
i wręczenie nagród
odbędzie się
4 marca 2024 r.**

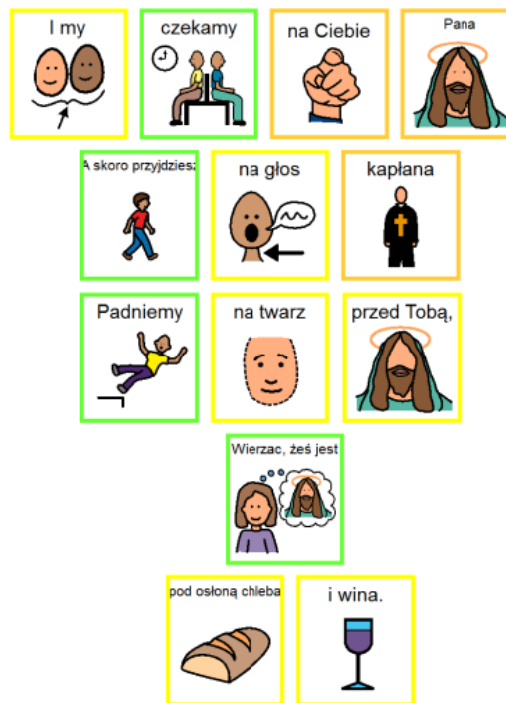


OBRAZKOWY KĄCIK

WŚRÓD NOCNEJ CISZY










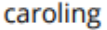


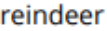
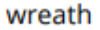


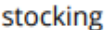
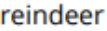


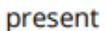



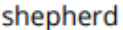



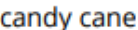
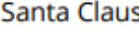


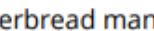



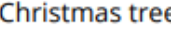
Opracowała: Ela Szczerba - Kowalczyk
AACkid



Opracowała: Ela Szczerba - Kowalczyk
AACkid

ENGLISH WORLD

💡 Połącz w pary angielskie nazwy symboli świątecznych

a red and white coat

a red and white hat

a gift

a bell

red and white trousers

a big bag

a red mitten



a black and gold belt

glasses


a toy

a beard

black and gold boots

a candy cane

ZADANIA:



Poziomo

6. Temperatura poniżej zera to ... (4)
7. Można w nim rozpaścić ogień w domu. (7)
8. Zakładamy na głowę kiedy jest zimno (6)
9. Do jazdy na lodowisku (5)
11. Zapewniają ciepło w uszy w zimie (9)
12. Owijasz nim szyję (6)

Pionowo

1. 24 grudnia (7)
2. Przynosi prezenty 6 grudnia (7)
3. Okres oczekiwania na święta (6)
4. Piosenka świąteczna (6)
5. Śnieżna pora roku (4)
10. Deski do zjeżdżania po śniegu (5)

Zimowa wykreślanka

Name: _____

- | | | |
|-------------|-----------|----------------|
| 1. kulig | 6. kask | 11. bałwan |
| 2. narciarz | 7. góra | 12. rękawiczki |
| 3. sanki | 8. łyżwy | 13. czapka |
| 4. orzeł | 9. kurtka | 14. lodowisko |
| 5. gogle | 10. igloo | 15. marznąć |

H	U	H	M	A	R	Z	N	Ą	Ć	S	Z	Ć
Ł	Z	C	Ć	B	I	R	I	Ł	Ł	O	R	Ł
N	C	U	Z	K	B	I	G	N	L	Z	Ę	F
L	C	C	N	A	P	A	L	A	O	N	K	S
U	S	A	V	Z	P	J	O	R	D	C	A	Ć
Ł	S	G	Ó	Ę	W	K	O	C	O	Y	W	Ć
O	K	D	O	Ł	H	W	A	I	W	W	I	Ł
R	U	S	S	G	K	R	R	A	I	K	C	Y
Z	R	Ó	M	G	L	U	H	R	S	A	Z	Ż
E	T	N	J	Ó	C	E	L	Z	K	S	K	W
Ł	K	Ż	V	R	A	M	A	I	O	K	I	Y
C	A	Q	Ł	A	L	G	R	T	G	C	R	Ę
G	B	A	Ł	W	A	N	Ą	M	A	H	Z	G

Pokoloruj:



UWAGA!

Jeśli chcesz wziąć udział w losowaniu nagród, rozwiąż dwa z powyższych zadań. Wytnij kupon, wpisz poprawne rozwiązania i oddaj do biblioteki do końca października 2023 roku. Nagrody czekają!

<u>ROZWIĄZANIA:</u>	IMIĘ:
ZADANIE NR.....
.....	NAZWISKO:
.....
.....	KLASA:
ZADANIE NR.....
.....	
.....	
.....	
.....	

Gazetkę redaguje: p. M. Seweryn i
p. B. Jaksina
Rubryka „English World” p. D. Szulc